



**KONYASPOR KULÜBÜ**  
**AYRINTILI FİNANSAL DURUM TABLOSU**

AKTİF (VARLIKLAR)	ÖNCEKİ DÖNEM (TL)		CARİ DÖNEM (TL.)	
	31.05.2022	30.11.2022		
<b>I. DÖNEN VARLIKLAR</b>		174.486.614		113.406.031
<b>A. Hazır Değerler</b>		16.446.419		46.443.672
1. Kasa	39.120		23.598	
2. Alınan Çekler	-		43.796.620	
3. Bankalar	16.209.059		2.622.954	
4. Verilen Çekler ve Ödeme Emirleri (-)	-		-	
5. Diğer Hazır Değerler	198.240		500	
<b>B. Menkul Kıymetler</b>		-		-
1. Hisse Senetleri	-		-	
2. Özel Kesim Tahvil, Senet ve Bonoları	-		-	
3. Kamu Kes.Tahvil, Senet ve Bonoları	-		-	
4. Diğer Menkul Kıymetler	-		-	
5. Menk.Kıy.Değ.Dış.Karş. (-)	-		-	
<b>C. Ticari Alacaklar</b>		55.880.031		48.636.502
1. Alıcılar	34.277.374		48.506.075	
2. Alacak Senetleri	25.528.421		689.421	
3. Alacak Senetleri Reeskontu (-)	(3.925.763)		(558.994)	
4. Verilen Depozito ve Teminatlar	-		-	
5. Diğer Ticari Alacaklar	-		-	
6. Şüpheli Ticari Alacaklar	2.038.162		1.971.072	
7. Şüpheli Alacaklar Karşılığı (-)	(2.038.162)		(1.971.072)	
8. Kredi Kartından Alacaklar	-		-	







1. Devreden Katma Değer Vergisi	316.342			1.176.250	
2. İndirilecek Katma Değer Vergisi	-			-	
3. Diğer Katma Değer Vergisi	-			-	
4. Peşin Ödenen Vergiler ve Fonlar	-			-	
5. İş Avansları	15.103			107.186	
6. Personel Avansları	12.310.900			8.184.267	
7. Sayım ve Tesellüm Noksanları	-			-	
8. Diğer Çeşitli Dönen Varlıklar	-			-	
9. Diğer Dönen Varlıklar Karşılığı (-)	-			-	
<b>II. DURAN VARLIKLAR</b>					
<b>A. Ticari Alacaklar</b>		451.313	18.544.548	427.194	42.763.951
1. Alıcılar	-			-	
2. Alacak Senetleri	-			-	
3. Verilen Depozito ve Teminatlar	451.313			427.194	
4. Diğer Uzun Vadeli Ticari Alacaklar	-			-	
5. Alacak Senetleri Reeskontu (-)	-			-	
6. Şüpheli Alacaklar Karşılığı (-)	-			-	
<b>B. Diğer Alacaklar</b>					
1. Ortaklardan Alacaklar	-			-	
2. Teknik Kadrodan Alacaklar	-			-	
3. Oyuncuların Alacaklar	-			-	
4. İşitiraklerden Alacaklar	-			-	
5. Bağlı Ortaklıklardan Alacaklar	-			-	
6. Uzun Vadeli Diğer Alacaklar	-			-	
7. Diğer Alacak Sen. Reeskontu (-)	-			-	
8. Şüpheli Alacaklar Karşılığı (-)	-			-	
9. Diğer Çeşitli Alacaklar	-			-	
<b>C. Finansal Duran Varlıklar</b>		2.750.000			2.750.000

1. Baęlı Menkul Kıymetler	2.750.000	2.750.000
2. Baęlı Menkul Kıy.Deę.Düř.Karř. (-)	-	-
3. İřtirakler	-	-
4. İřtiraklere Sermaye Taahhütleri (-)	-	-
5. İřtirakler Deęer Düşüklüğü Karř. (-)	-	-
6. Baęlı Ortaklıklar	-	-
7. Baęlı Ortaklıklara Ser.Taahhütleri (-)	-	-
8. Baęlı Ort.Deęer Düşüklüğü Karř.(-)	-	-
9. Dięer Finansal Duran Varlıklar	-	-
10. Dięer Finansal Duran Varlıklar Karř.(-)	-	-

#### D. Maddi Duran Varlıklar

7.233.274

15.243.829


1. Arazi ve Arsalar	-	-
2. Yeriřtü ve Yeraltı Düzenleri	-	-
3. Binalar	2.250.000	2.250.000
4. Makina Tesis ve Cihazlar	-	-
5. Tařıtlar	2.502.342	2.502.342
6. Demirbařlar	7.014.693	6.686.667
7. Dięer Maddi Duran Varlıklar	4.628.143	14.133.436
8. Birikmiř Amortismanlar (-)	(9.161.904)	(10.328.616)
9. Yapılmakta Olan Yatırımlar	-	-
10. Verilen Sipariř Avansları	-	-


#### E. Maddi Olmayan Duran Varlıklar

8.109.961

24.342.928

1. Kuruluř ve Teřkilatlanma Giderleri	-	-
2. Haklar	-	-
3. Őerefiyeler	-	-
4. Arařtırma ve Geliřtirme Giderleri	-	-
5. Özel Finansal yetler	-	-
6. Dięer Maddi Olm.Duran Varlıklar	15.254	15.254
7. Birikmiř Amortismanlar (-)	(8.141.711)	(12.978.152)
8. Verilen Avanslar	-	-
9. Oyuncu Varlıkları	16.236.418	37.305.826







<b>G. Gel.Yıl.Ait Gider ve Gelir</b>									
1. Gelecek Yıllara Ait Giderler	-	-	-	-	-	-	-	-	-
2. Gelir Tahakkukları	-	-	-	-	-	-	-	-	-
<b>H. Diğer Duran Varlıklar</b>									
1. Gelecek Yıllarda İnd.KDV	-	-	-	-	-	-	-	-	-
2. Diğer KDV	-	-	-	-	-	-	-	-	-
3. Gelecek Yıllar İhtiyaç Stoklar	-	-	-	-	-	-	-	-	-
4. Elden Çıkarılacak Stoklar ve MDV	-	-	-	-	-	-	-	-	-
5. Peşin Ödenen Vergi ve Fonlar	-	-	-	-	-	-	-	-	-
6. Diğer Çeşitli Duran Varlıklar	-	-	-	-	-	-	-	-	-
7. Stok Değer Düş.Karş.(-)	-	-	-	-	-	-	-	-	-
8. Birikmiş Amortismanlar	-	-	-	-	-	-	-	-	-
<b>AKTİF (VARLIKLAR) TOPLAMI</b>									
									156.169.982

	ÖNCEKİ DÖNEM (TL)	31.05.2022	267.835.518	CARİ DÖNEM (TL.)	30.11.2022	193.512.479
<b>I. KISA VADELİ BORÇLAR</b>						
<b>A. Finansal Borçlar</b>						
1. Banka Kredileri	24.898.485	24.898.485	267.835.518	28.744.882	28.744.882	193.512.479
2. Uz.Vd.Kr.Anapara Tak.ve Faiz.	-	-	-	-	-	-
3. Tahvil Anapara Tak.ve Faizleri	-	-	-	-	-	-
4. Çıkarılmış Bonolar ve Senetler	-	-	-	-	-	-
5. Çıkarılmış Diğer Menk.Kıy.	-	-	-	-	-	-
6. Menkul Kıy.İhraç Farkı (-)	-	-	-	-	-	-
7. Diğer Finansal Borçlar	-	-	-	-	-	-
<b>B. Ticari Borçlar</b>						
	40.174.980	40.174.980		53.865.453	53.865.453	


1. Satıcılar	2.794.813			28.155.731	
2. Borç Senetleri	37.756.974			24.129.448	
3. Alınan Depozito ve Teminatlar	-			2.043.882	
4. Borç Reeskontu (-)	(392.208)			(499.830)	
5. Diğer Ticari Borçlar	15.401			36.222	
<b>C. Diğer Borçlar</b>		12.964.387			23.087.198
1. Yöneticilere Borçlar	9.648.775			18.029.300	
2. İştiraklere Borçlar	-			-	
3. Bağlı Ortaklıklara Borçlar	1.869.654			4.314.845	
4. Ortaklara Borçlar	-			-	
5. Teknik Direktöre Borçlar	-			-	
6. Antrenörlere Borçlar	-			-	
7. Oyunculara Borçlar	-			-	
8. Oyuncu Transferlerinden Kay. B.	-			-	
9. Personele Borçlar	1.445.959			743.053	
10. Diğer Çeşitli Borçlar	-			-	
<b>D. Alınan Avanslar</b>		105.784.600			16.352.573
1. Alınan Sipariş Avansları	105.784.600			16.352.573	
2. Alınan Diğer Avansları	-			-	
<b>E. Yıl.Yay.İnş.On.ve Hakediş.</b>					
1. Yıllara Yay.İnş.On.ve Hakediş.	-			-	
<b>F. Öd.Vergi ve Diğer Yük.</b>		80.938.523			70.750.553
1. Ödenecek Vergiler	5.230.014			8.512.960	
2. Öden.Sos.Güvenlik Kesintileri	816.746			895.611	
3. Vad.Geç.Ert.Tak.Verg.Diğ.Yük.	74.877.965			61.321.235	
4. Ödenecek Diğer Yükümlülükler	13.797			20.747	
<b>G. Borç ve Gider Karşılıkları</b>		465.533			636.820
1. Dön.Kar.Ver.ve Diğ.Yas.Yük.Krş.	-			-	





2. Dön.Kar.Peş.Ödn.Ver.Diğ.Yük.(-)	-	-	-	-	-	-
3. Kıdem Tazminatı Karşılığı	-	-	-	-	-	-
4. Diğer Borç ve Gider Karşılıkları	465.533	636.820	636.820	-	-	-
<b>H. Gel.Ay.Ait Gel.ve Gid.Tahak.</b>						
1. Gelecek Aylara Ait Gelirler	-	-	-	2.609.010	75.000	-
2. Gider Tahakkukları	2.609.010	75.000	75.000	-	-	-
<b>I. Diğ.Kısa Vadeli Yabancı Kay.</b>						
1. Hesaplanan KDY	-	-	-	-	-	-
2. Diğer KDY	-	-	-	-	-	-
3. Diğer Çeşitli Yab.Kay.	-	-	-	-	-	-

<b>II. UZUN VADELİ BORÇLAR</b>				107.403.931		142.185.249
<b>A. Finansal Borçlar</b>						
1. Banka Kredileri	37.362.813	37.362.813	37.362.813	-	21.348.812	21.348.812
2. Çıkarılmış Tahviller	-	-	-	-	-	-
3. Çıkarılmış Diğer Menkul Kıy.	-	-	-	-	-	-
4. Menkul Kıymet İhraç Farkı (-)	-	-	-	-	-	-
5. Diğer Finansal Borçlar	-	-	-	-	-	-
<b>B. Ticari Borçlar</b>						
1. Satıcılar	-	-	-	-	-	-
2. Borç Senetleri	-	-	-	-	-	-
3. Alınan Dep.ve Teminat	-	-	-	-	-	-
4. Diğer Ticari Borçlar	-	-	-	-	-	-
5. Borç Reeskontu (-)	-	-	-	-	-	-
<b>C. Diğer Borçlar</b>						
1. Yöneticilere Borçlar	69.000.000	69.000.000	69.000.000	-	119.510.888	119.510.888



2. Ortaklara Borçlar	69.000.000		94.400.318		
3. Teknik Kadroya Borçlar	-		-		
4. Oyunculara Borçlar	-		-		
5. Personele Borçlar	-		-		
6. Diğer Çeşitli Borçlar	-		-		
7. Kamuya Olan Ert.veya Tak.Broç.	-		25.110.570		
<b>D. Alınan avanslar</b>					
1. Alınan Sipariş Avansları	-	-	-		
2. Alınan Diğer Avanslar	-	-	-		
<b>E. Borç ve Gider Karşılıkları</b>					
1. Kıdem Tazminatı Karşılıkları	1.041.118	1.041.118	1.325.549	1.325.549	
2. Diğer Borç ve Gider Karşılıkları	-	-	-	-	
<b>F. Gel.Yıl.Ait Gelir ve Gid.Tah.</b>					
1. Gelecek Yıllara Ait Gelirler	-	-	-	-	
2. Gider Tahakkukları	-	-	-	-	
<b>III. ÖZ SERMAYE</b>		(182.208.285)			(179.527.748)
<b>A. Ödenmiş Sermaye</b>					
1. Sermaye	-	-	-	-	
2. Ödenmemiş Sermaye (-)	-	-	-	-	
3. Sermaye Düzeltmesi Olumlu Far.	-	-	-	-	
4. Sermaye Düzeltmesi Olumsuz F(-)	-	-	-	-	
<b>B. Sermaye Yedekleri</b>					
1. Hisse Sen.İhraç Primi	-	2.250.000	-	-	
2. Hisse Sen.İptal Karları	-	-	-	-	
3. Diğer Sermaye Yedekleri	2.250.000	-	-	-	



